

# Anleitung zur web-basierten Version unseres Flugbuches

Aufgrund der Auflagen unseres Bescheides nach Art.16 der DVO (EU) 2019/947 müssen wir ein revisionssicheres Flugbuch führen.

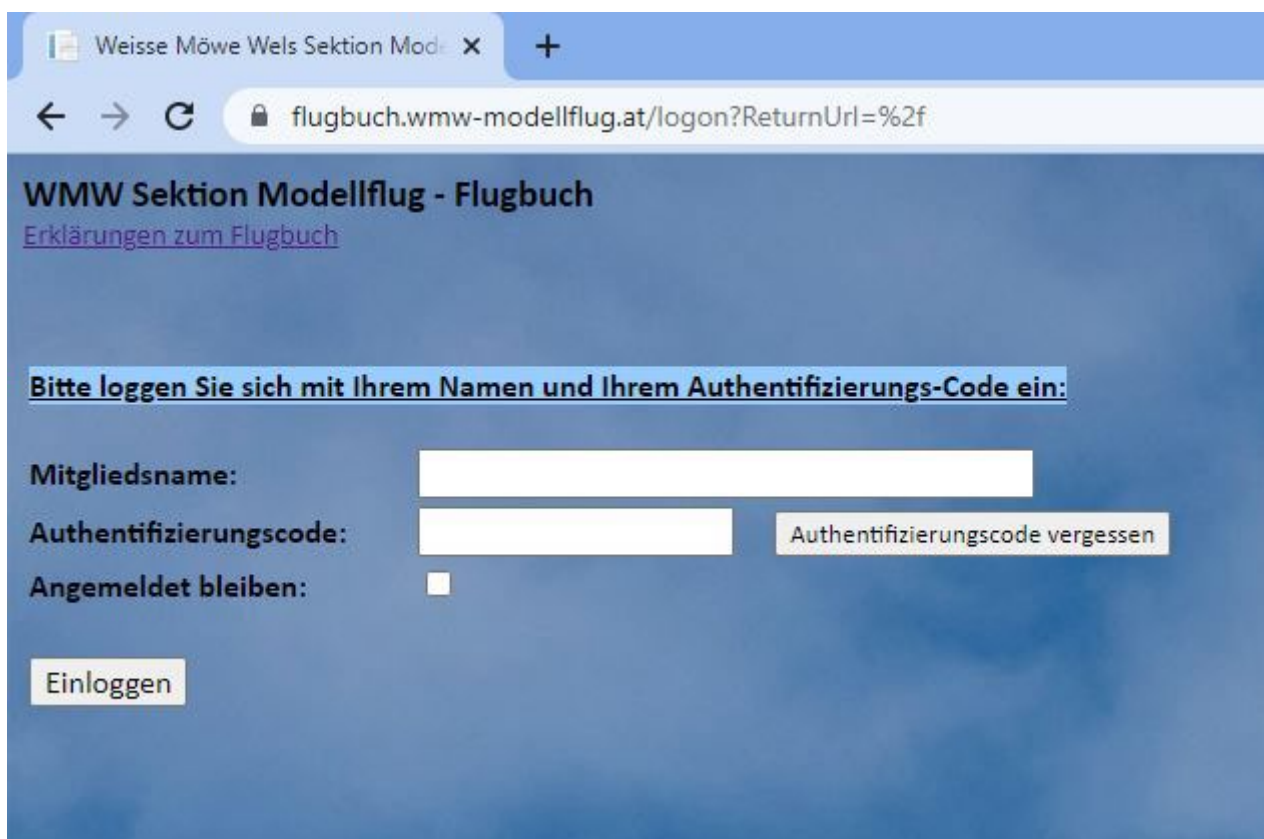
Die Auflagen sind die Grundlage für die Erlaubnis zur Fortführung unseres Hobbys und wir ersuchen alle Mitglieder diese genauestens einzuhalten.

Die Aufzeichnungen sind mindestens drei Jahre aufzubewahren und der ausstellenden Behörde auf Verlangen vorzulegen.

Um die Administration so gering als möglich zu halten haben wir eine elektronische Variante implementiert – mittels der beiden neuen Kartenleser bei der Terrasse.

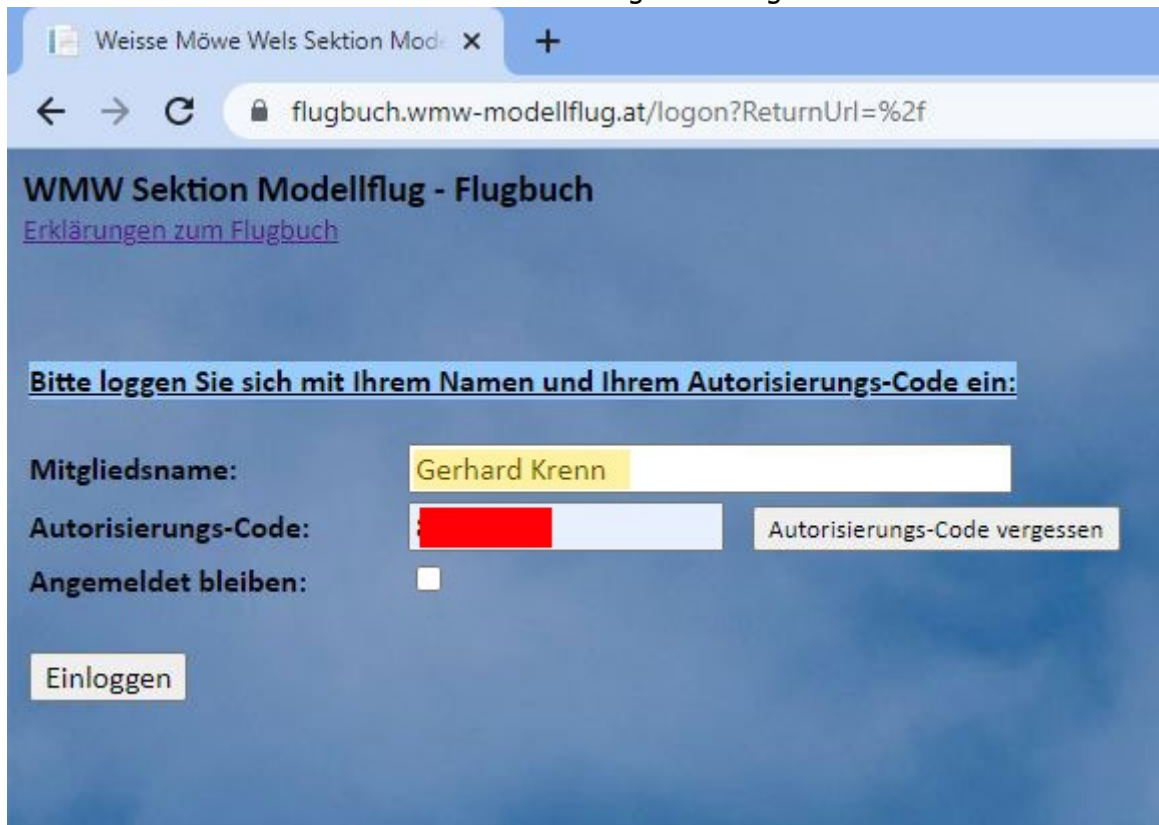
Eine Nacherfassung ist via Webformular möglich – allerdings nur innerhalb einer Woche.

1. Unter der Internet-Adresse <https://flugbuch.wmw-modellflug.at> kannst Du Deine Flüge zwischen 7.30 Uhr und 21.30 Uhr nachtragen.



The screenshot shows a web browser window with the address bar displaying [flugbuch.wmw-modellflug.at/logon?ReturnUrl=%2f](https://flugbuch.wmw-modellflug.at/logon?ReturnUrl=%2f). The page title is "WMW Sektion Modellflug - Flugbuch" and there is a link for "Erklärungen zum Flugbuch". A blue banner contains the instruction: "Bitte loggen Sie sich mit Ihrem Namen und Ihrem Authentifizierungs-Code ein:". Below this, there are three input fields: "Mitgliedsname:" (a long white box), "Authentifizierungscode:" (a shorter white box), and "Angemeldet bleiben:" (a checkbox). To the right of the code field is a button labeled "Authentifizierungscode vergessen". At the bottom left is a button labeled "Einloggen".

2. Bitte Deinen Benutzernamen und Deinen Autorisierungscode eingeben.



The screenshot shows a web browser window with the following elements:

- Browser tab: Weisse Möwe Wels Sektion Mod...
- Address bar: flugbuch.wmw-modellflug.at/logon?ReturnUrl=%2f
- Page title: WMW Sektion Modellflug - Flugbuch
- Link: [Erklärungen zum Flugbuch](#)
- Instruction: **Bitte loggen Sie sich mit Ihrem Namen und Ihrem Autorisierungs-Code ein:**
- Form fields:
  - Mitgliedsname:
  - Autorisierungs-Code:
  - Angemeldet bleiben:
- Submit button:

Den Punkt „Angemeldet bleiben“ kannst Du unausgewählt lassen.

---

3. Nach erfolgter Anmeldung erscheint das Webformular, in welchem Du Deine Flüge nachtragen kannst.

https://flugbuch.wmw-modellflug.at

← → ↻ flugbuch.wmw-modellflug.at

### WMW Sektion Modellflug - Flugbuch

[Erklärungen zum Flugbuch](#)

**Mitglieds-Name:**  
Gerhard Krenn

**Start-Datum:**

November	December 2022					January
Sun	Mon	Tue	Wed	Thu	Fri	Sat
27	28	29	30	1	2	3
4	5	6	7	8	9	10
11	12	13	14	15	16	17
18	19	20	21	22	23	24
25	26	27	28	29	30	31
1	2	3	4	5	6	7

**Start-Zeit:** 07  
**End-Zeit:** 13 00

**Anzahl der Flüge:** 1

**Flüge über 120m über Grund:**  
 >120m

**Modellflugplatz:**  
MFP Mitterlaab

**Luftraumbeobachter:**  
zum Zeitpunkt der Flüge registrierter LB

**Gästeflug:**  
 ja

**Name des Gastfliegers:**  
Gastfliegerkarte 1


**Registrierungsnummer des Gastfliegers:**

**Besondere Vorkommnisse (bitte alle Vorkommnisse auswählen):**  
 keine  
 Absturz  
 Personenschaden  
 Sachschaden  
 Gefährdung General Aviation (GA)  
 Gefährdung GA im Einsatz (RK, POL, BH)  
 Sonstiges (Bitte Freitextfeld ausfüllen):  
n/a

**Erstellt von:** Gerhard Krenn  
**Zeitpunkt:** wird automatisch eingefügt..

Daten ins Flugbuch eintragen...

Flugbuch beenden und ausloggen...



4. Alle grau hinterlegten Felder werden vom System automatisch ausgefüllt.

---

5. WICHTIG: Sollte es im Rahmen der Flüge zu einem besonderen Vorkommnis gekommen sein, muss das im Web-Formular angeklickt werden.

**Besondere Vorkommnisse (bitte alle Vorkommnisse auswählen):**

- keine
- Absturz
- Personenschaden
- Sachschaden
- Gefährdung General Aviation (GA)
- Gefährdung GA im Einsatz (RK, POL, BH)
- Sonstiges (Bitte Freitextfeld ausfüllen):

n/a

6. Sollte ein Gastflug nachgetragen werden klicke bitte bei „Gästeflug“ das Kästchen „ja“ an. Daraufhin kannst Du die genutzte Gästeflugkarte auswählen und auch die Registrierungsnummer gemäß Registrierungsbescheid des Gastes eintragen.

**Gästeflug:**

ja

**Name des Gastfliegers:**

Gastfliegerkarte 1 ▾

**Registrierungsnummer des Gastfliegers:**

\_\_\_\_\_

**Kenntnisnachweis des Gastfliegers wurde überprüft**

Es wird damit im System auch hinterlegt, dass Du Deinen Gast über alle Auflagen, Regelungen, etc. informiert hast UND auch seinen Versicherungsnachweis, seinen Kenntnissnachweis und seinen Registrierungsbescheid geprüft hast!

---

7. Durch Klicken auf „Daten ins Flugbuch eintragen“ werden die Eingaben in die Datenbank übernommen.

---

8. Durch Klicken auf „Flugbuch beenden und ausloggen“ wird die Eingabe beendet und das Formular geschlossen.